





NOVES

Treppen für das Wohnhaus

Harfentreppe

Die Harfentreppe gilt als Basismodell der Metalltreppen. Sie kann für alle Grundrisstypen eingesetzt werden, was diese Treppe auszeichnet. Die Harfe dient mit ihren liegenden oder stehenden Staketen als statisches Element.

Einfach und preiswert!






Zweiholmtreppe

Sie gilt als Erweiterung der Harfentreppe. Bei diesem Modell steht Ihnen eine Vielzahl verschiedener Geländer zur Auswahl. Die Zweiholmtreppe ist eine der optisch leichtesten Verbindungsmittel zwischen zwei Stockwerken.

Weniger bekannt aber leicht im Sein!







Flachstahlwangentreppe

Diese Treppe steht gerne im Mittelpunkt und beansprucht eine gewisse Raumfläche. Durch die grossen Wangen markiert die Treppe Präsenz und ist somit mehr als eine blosser Steigungshilfe. Für die Geländerwahl gibt es fast keine Grenzen.

Die Altbewährte!








Spindeltreppe

Die Spindeltreppe kommt optisch am besten zur Geltung, wenn sie freistehend ist. Ihre Tragkonstruktionen und die verschiedenen Stufentypen können frei kombiniert werden.

Sie steht am liebsten frei im Raum!






Faltwerktreppe

Die Faltwerktreppe sticht ins Auge. Besonders wenn sie gerade an einer Wand entlang läuft. In der Kombination mit einem Glasgeländer sind alle ästhetischen Wünsche erfüllt.

Das begehbare Möbelstück!





Schwebetreppe

Die Schwebetreppe wird ihrem Namen gerecht. Mit einem geraden Grundriss an einer Wand stehend, zeichnet sie sich durch ihre Leichtigkeit aus. Die nicht ganz alltägliche Treppe ist ein Blickfang in jedem Haus.

Die Begehrte!






Bolzentreppe

Die Bolzentreppe eignet sich für alle Grundrisstypen. Die Treppe kann mit diversen Materialien kombiniert werden. In Verbindung mit Edelstahl wirkt sie elegant und filigran.

Die Treppe mit den zahlreichen Gestaltungsmöglichkeiten!






Holzwangentreppe

Die Holzwangentreppe präsentiert sich je nachdem wie sie kombiniert wird bewährt-traditionell bis modern. Beliebt ist sie in Verbindung mit Glas und Edelstahl: beispielsweise Stufen und Wangen in Eiche mit einem Edelstahlgeländer oder das Geländer mit einer Glasfüllung?

Sie kann rustikal sein, muss aber nicht!





Aussenspindeltreppe

Bei dieser Aussenspindeltreppe werden die einzelnen Kragarme direkt mit der Spindel verschraubt und nicht wie üblich über ein Zentralrohr gestülpt.

Die Langlebige!





NOVES GmbH

Hauptsitz
Kohlackerstrasse 15
5103 Möriken
T 062 893 27 27

Verkaufsbüro Westschweiz
Grabenweg 2
3177 Laupen
T 031 747 52 42

info@noves.ch
www.noves.ch



Massanfertigung



Termingerecht



Persönlich